



Digitaler Elternsprechtag



Microsoft Teams

Inhalt:

1. [Digitaler Elternsprechtag – was nun?](#)
2. [MS Teams starten](#)
3. [Anruf annehmen](#)
4. [Anruf beenden](#)

1. Digitaler Elternsprechtag – was nun?

- Über den Schulmanager haben Sie einen Termin bei der Lehrkraft Ihres Kindes gebucht, diese wird Sie zur geplanten Uhrzeit über Microsoft Teams anrufen.
- **Kamera an/aus?**
Der Elternsprechtag verfolgt nicht nur das Ziel, Sie über den Leistungsstand Ihres Kindes zu informieren. Die partnerschaftliche Zusammenarbeit mit den Eltern unserer Schüler ist für uns sehr wichtig und durch **AKZENT Elternarbeit** auch ein Ziel unserer Schule. Zum besseren Kennenlernen würden wir uns daher sehr freuen, wenn Sie sich dazu entscheiden würden Ihre Kamera während der Besprechung zu aktivieren.

Sollte es während der Videokonferenz jedoch zu Ausfällen in der Bild-/Tonübertragung kommen, so deaktivieren Sie bitte Ihre Kamera. Die Videoübertragung erfordert eine höhere Bandbreite.

- Besonders würden wir uns freuen, wenn Sie den digitalen Elternsprechtag gemeinsam mit Ihrem Kind „besuchen“ würden. In der kleinen Runde kann so noch besser auf die Belange Ihres Kindes eingegangen werden.



Berufliche Oberschule Erding

Staatliche Fachober- und
Berufsoberschule Erding



Siglfinger Straße 50
85435 Erding

Tel.-Nr.: 08122 / 880 949 0

Fax: 08122 / 880 949 848

E-Mail: info@fosbos-erding.de

Internet: www.fosbos-erding.de

1. Digitaler Elternsprechtag – was nun?

Tipps im Vorfeld:

- Verwenden Sie ein Headset, wenn die Qualität des eingebauten Mikrofons nicht ausreicht.
- Bei Besprechungen mit dem Smartphone dieses bitte quer halten, da sonst ggfs. eine Frontalaufnahme „ihrer Stirn-/Augenpartie“ übertragen wird.
- Installieren Sie Microsoft Teams bereits im Vorfeld auf Ihrem Rechner bzw. melden Sie sich zu Testzwecken bei <https://teams.microsoft.com/> und Testen dort die Web-App.
Hinweis: *Besprechungen sind mit der Web-App derzeit nur mit Google Chrome und Microsoft Edge möglich.*
- Eine ausführliche Anleitung zu Office 365 finden Sie auf der Homepage der Beruflichen Oberschule Erding im Bereich Service → Formulare → Office 365
https://www.fosbos-erding.de/joomla/download/Office_Anleitung/Office365_Anleitung_Schueler.pdf
- Sollten beim Login Probleme bestehen, so melden Sie sich bitte per E-Mail bei franz.brenner@fosbos-erding.de oder telefonisch in unserer Verwaltung.



Berufliche Oberschule Erding

Staatliche Fachober- und
Berufsoberschule Erding

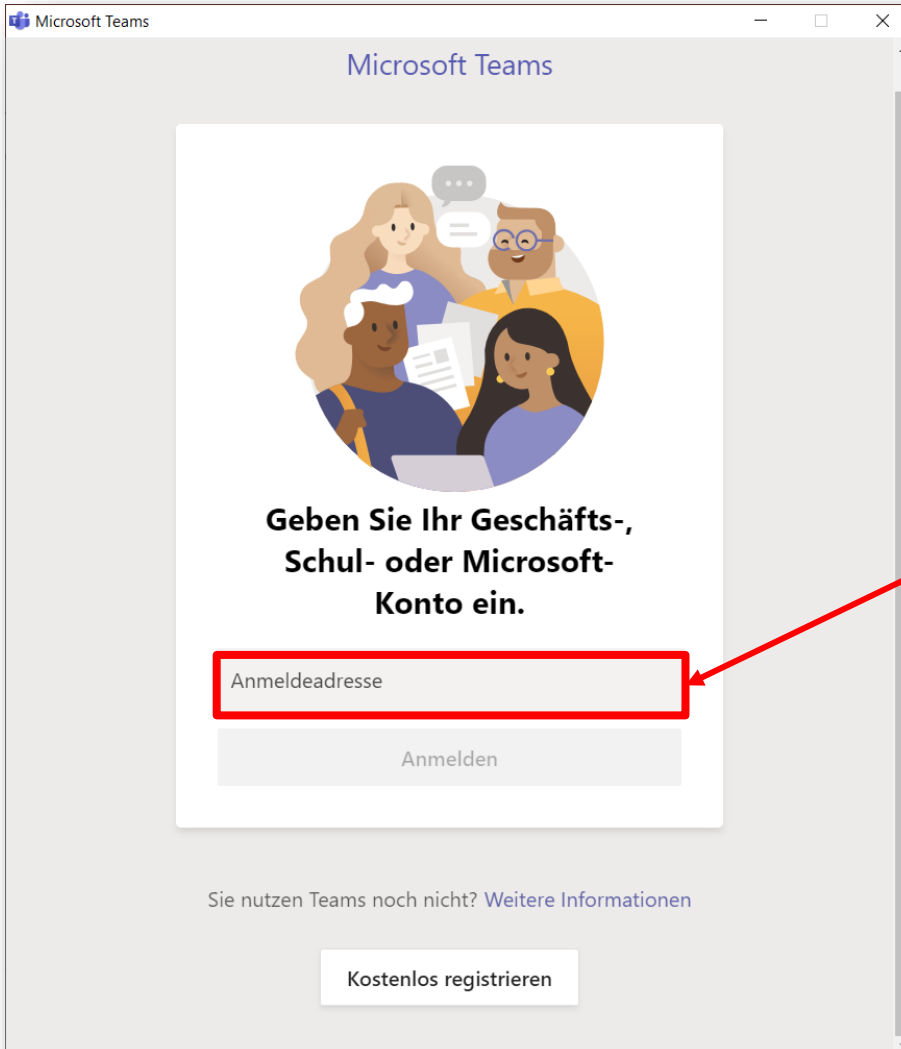


Siglfinger Straße 50
85435 Erding

Tel.-Nr.: 08122 / 880 949 0
Fax: 08122 / 880 949 848
E-Mail: info@fosbos-erding.de
Internet: www.fosbos-erding.de

2. MS Teams starten

1. Starten Sie MS Teams auf Ihrem Rechner. Geben Sie die Office-365 E-Mail-Adresse Ihres Kindes an und wählen Sie im Anschluss anmelden.



Microsoft Teams

Microsoft Teams

Geben Sie Ihr Geschäfts-, Schul- oder Microsoft-Konto ein.

Anmeldeadresse

Anmelden

Sie nutzen Teams noch nicht? [Weitere Informationen](#)

Kostenlos registrieren

Hinweis:
Geben Sie hier bitte die Office 365-Zugangsdaten Ihres Kindes an.

Die Zugangsdaten wurden im Rahmen der MS Teams – Einführung an die Schüler verteilt.

***Vor.Nac@schueler.bo-
erding.de***



**Berufliche Oberschule
Erding**

Staatliche Fachober- und
Berufsoberschule Erding

 **FOSBOS**

Siglfinger Straße 50
85435 Erding

Tel.-Nr.: 08122 / 880 949 0

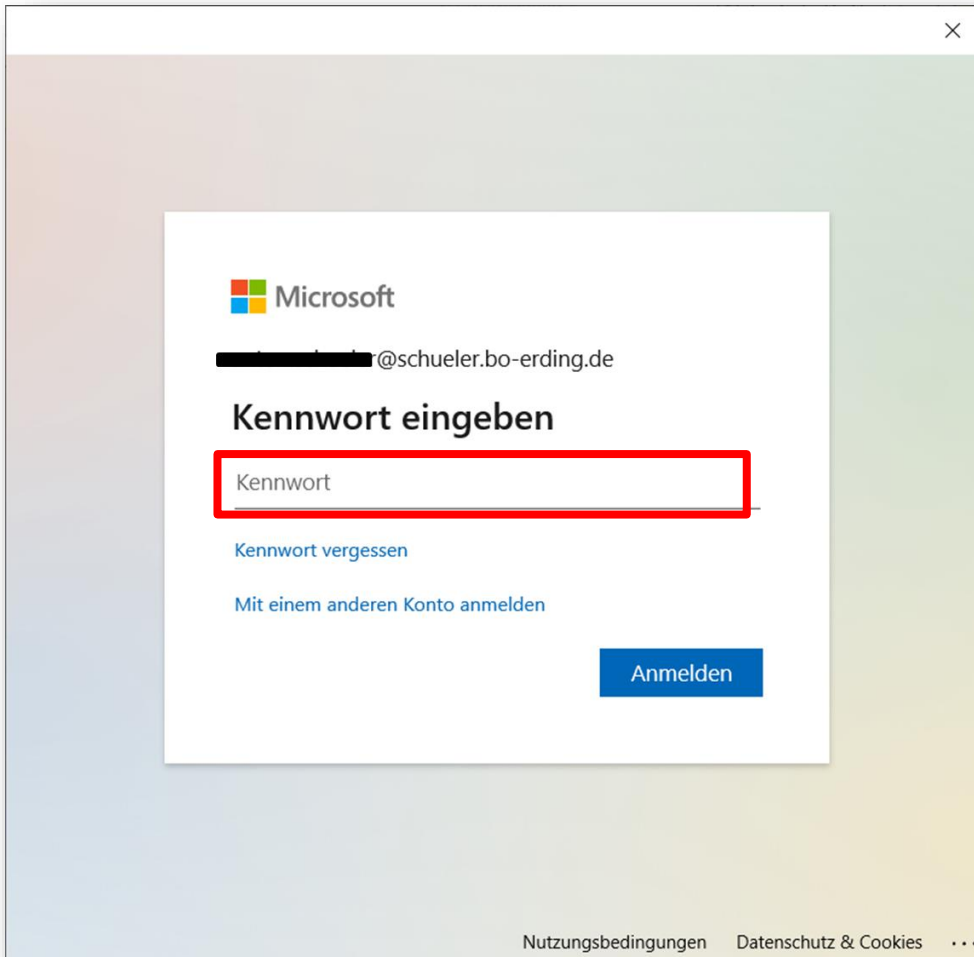
Fax: 08122 / 880 949 848

E-Mail: info@fosbos-erding.de

Internet: www.fosbos-erding.de

2. MS Teams starten

2. Geben Sie das zugehörige Kennwort an und wählen Sie anmelden.



The screenshot shows the Microsoft login interface. At the top left is the Microsoft logo. Below it, the email address [redacted]@schueler.bo-erding.de is displayed. The main heading is "Kennwort eingeben". A text input field labeled "Kennwort" is highlighted with a red border. Below the input field are two links: "Kennwort vergessen" and "Mit einem anderen Konto anmelden". A blue "Anmelden" button is positioned at the bottom right of the login area. At the bottom of the window, there are links for "Nutzungsbedingungen" and "Datenschutz & Cookies".



**Berufliche Oberschule
Erding**

Staatliche Fachober- und
Berufsoberschule Erding



Hinweis:

Sollte Ihr Kind an der Teams-Einführung nicht teilgenommen haben und bisher auch noch kein Teilangebot von Office 365 mit den persönlichen Zugangsdaten genutzt haben, so werden Sie im nächsten Schritt aufgefordert eine weitere E-Mail-Adresse bzw. ein Authentifizierungstelefon zur Einrichtung der Zwei-Wege-Authentifizierung anzugeben.

Siglfinger Straße 50
85435 Erding

Tel.-Nr.: 08122 / 880 949 0

Fax: 08122 / 880 949 848

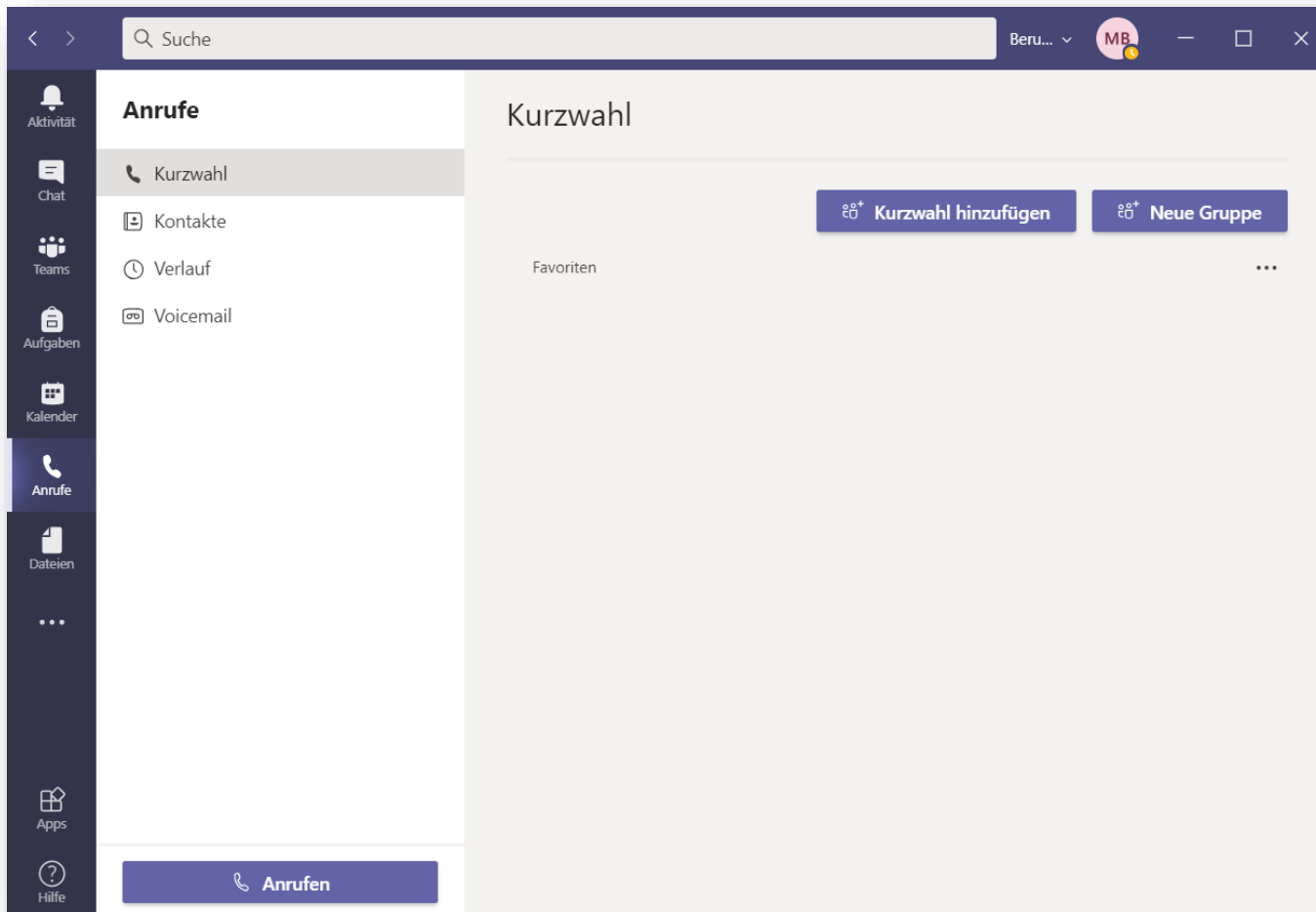
E-Mail: info@fosbos-erding.de

Internet: www.fosbos-erding.de

2. MS Teams starten

3. Nach dem Start von MS Teams müssen Sie bis zum Anruf der Lehrkraft keine weiteren Schritte mehr durchführen.

Die Lehrkraft Ihres Kindes wird Sie zur geplanten Zeit anrufen.



**Berufliche Oberschule
Erding**

Staatliche Fachober- und
Berufsoberschule Erding

 **FOSBOS**

Siglfinger Straße 50
85435 Erding

Tel.-Nr.: 08122 / 880 949 0

Fax: 08122 / 880 949 848

E-Mail: info@fosbos-erding.de

Internet: www.fosbos-erding.de

3. Anruf annehmen

1. Beim Anruf der Lehrkraft können Sie den Anruf als ...

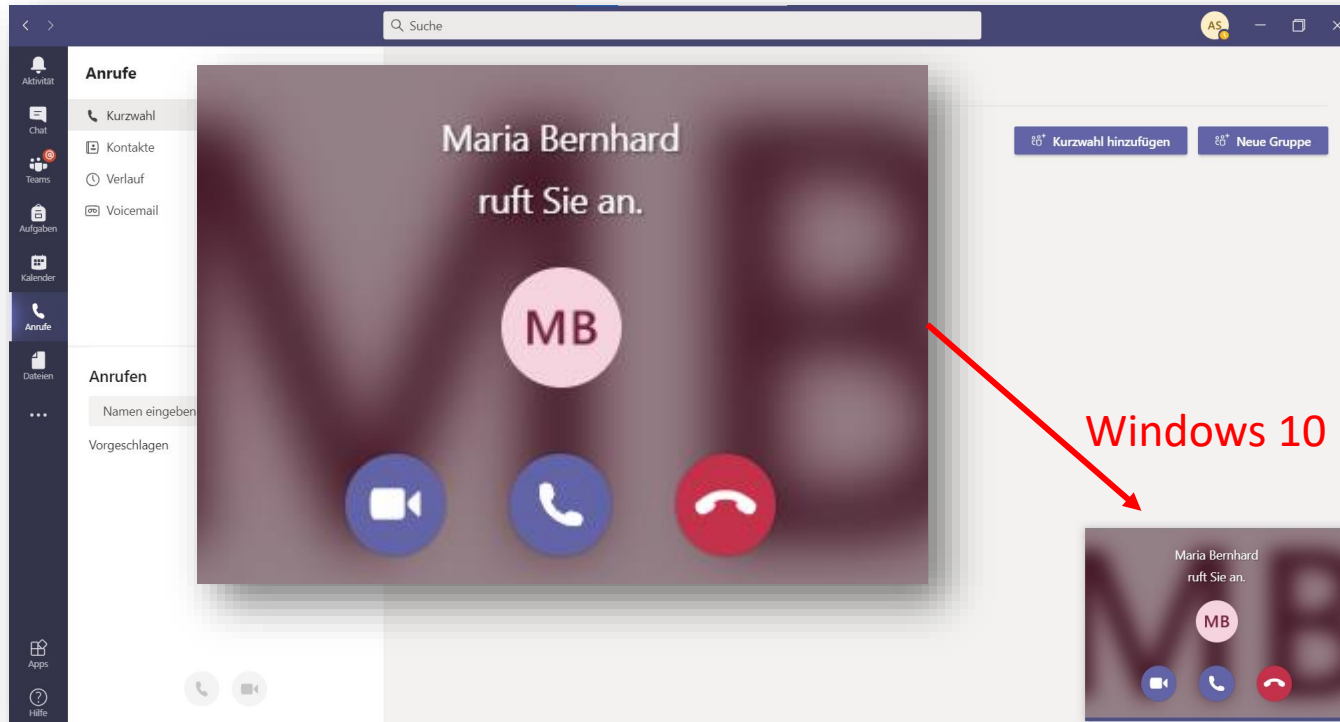
Videoanruf



oder **Audioanruf**



entgegennehmen.



Windows 10

Anruf annehmen

iOS



Berufliche Oberschule Erding

Staatliche Fachober- und Berufsoberschule Erding



Hinweis:

Bei Verwendung der Web-App über einen Browser müssen Sie evtl. noch zustimmen, dass Teams auf Ihr Mikrofon und die Kamera zugreifen darf.

Siglfinger Straße 50
85435 Erding

Tel.-Nr.: 08122 / 880 949 0
Fax: 08122 / 880 949 848
E-Mail: info@fosbos-erding.de
Internet: www.fosbos-erding.de

3. Anruf annehmen

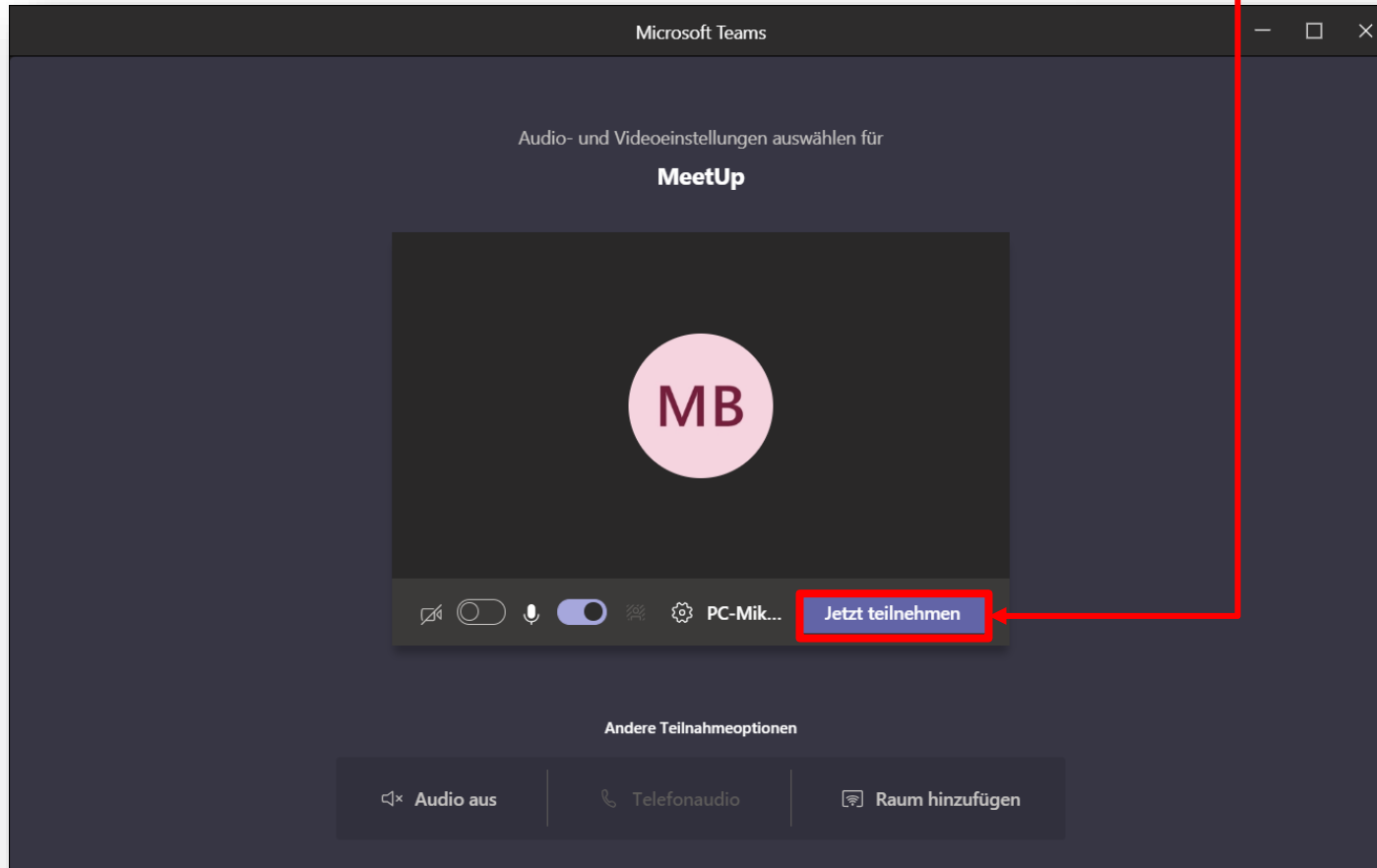
Hinweis:

Bei Verwendung der Web-App über einen Browser müssen Sie „jetzt teilnehmen“ auswählen um die Besprechung zu starten.



Berufliche Oberschule Erding

Staatliche Fachober- und Berufsoberschule Erding



Jetzt teilnehmen

Siglfinger Straße 50
85435 Erding

Tel.-Nr.: 08122 / 880 949 0
Fax: 08122 / 880 949 848
E-Mail: info@fosbos-erding.de
Internet: www.fosbos-erding.de

3. Anruf annehmen

2. Nachdem Sie den Anruf angenommen haben, startet die Besprechung.



Berufliche Oberschule Erding

Staatliche Fachober- und Berufsoberschule Erding

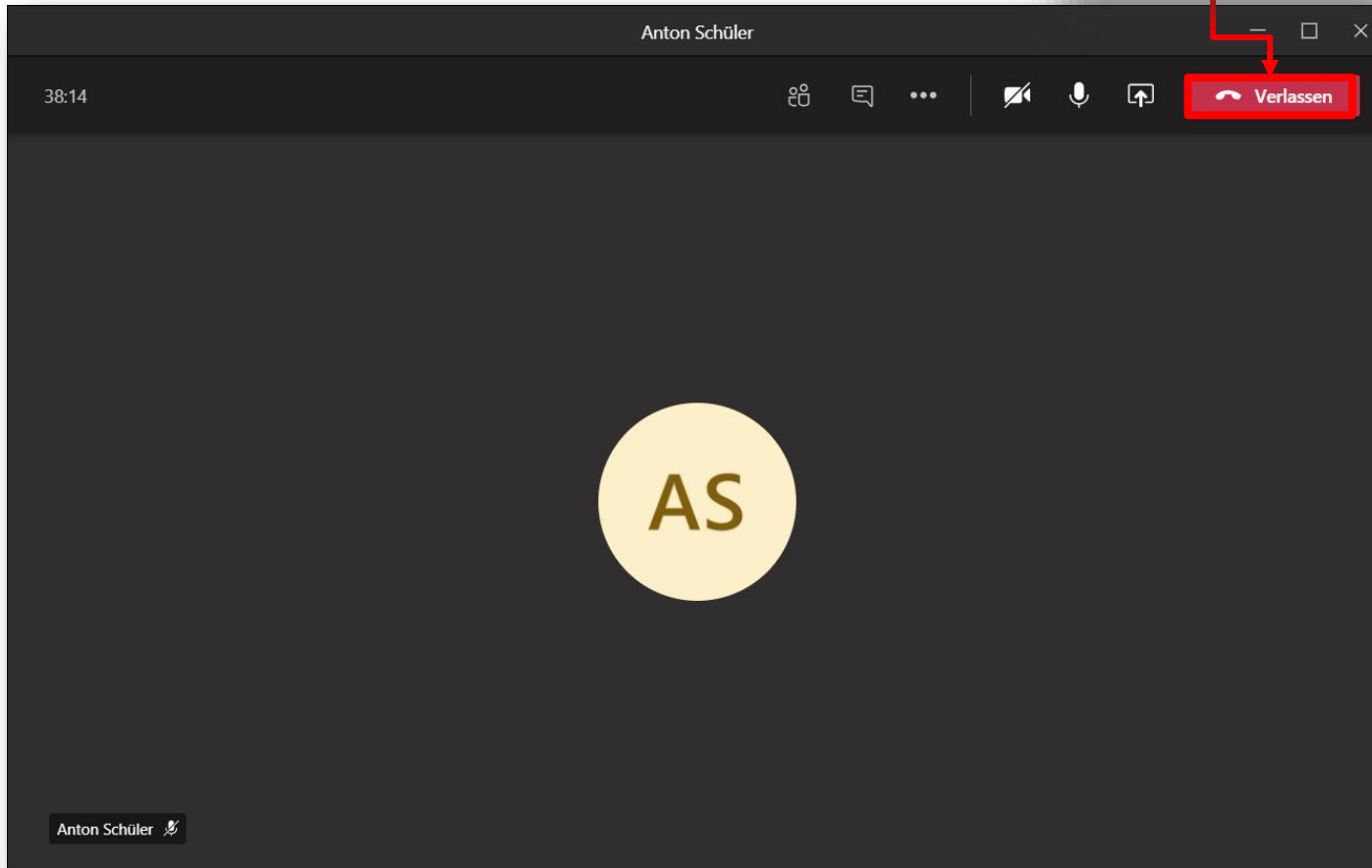


Siglfinger Straße 50
85435 Erding

Tel.-Nr.: 08122 / 880 949 0
Fax: 08122 / 880 949 848
E-Mail: info@fosbos-erding.de
Internet: www.fosbos-erding.de

4. Anruf beenden

Wir freuen uns, dass wir Sie bei unserem digitalen Elternsprechtag begrüßen durften.



Berufliche Oberschule Erding
Staatliche Fachober- und
Berufsoberschule Erding
www.fosbos-erding.de

